

Kerstvakantie 2020

Activiteitenboek

Onderbouw



Inhoudsopgave

Inhoudsopgave	2
Inleiding	3
1. Knutselen	4
2. Taal	6
3. Binnen spelen	7
4. Buiten (in de tuin) spelen	8
5. Puzzels	9
6. Kleurplaten	11

Inleiding

Wij hebben weer een nieuw activiteitenboekje voor jullie gemaakt met allerlei leuke kerstactiviteiten. In dit kerstboek staan: knutselactiviteiten, spellen, taalspellen en kleurplaten. Voor de activiteiten heb je weinig tot geen materialen nodig. Je kunt de activiteiten natuurlijk ook zelf een beetje aanpassen.

Ben je benieuwd naar de activiteiten die wij organiseren in jouw wijk? Mail dan naar activiteitenplein@bindkracht10.nl

1. Knutselen

Knutselactiviteit 1: Kersthanger maken met dennenappels

Benodigheden:

- Dennenappels
- Pom poms
- Lijm
- Placemat
- Touwtje

De dennenappel is een hele goede weersvoorspeller. Onder de schubben zit weefsel dat werkt als een spons: als het nat is zet het uit en drukt de schubben van de dennenappel dicht. Wordt het droger, dan krimpt het en gaan schubben weer open. Begin het jaar goed en maak je eigen weersvoorspeller die je buiten hangt. Je kunt een dennenappel vinden in het bos! Je kunt de dennenappel hangen in de kerstboom, maar hij is ook heel leuk als winterse versiering op bijvoorbeeld je kamer.



Stappen:

1. Leg een placemat op tafel. Zo zorgen we ervoor dat de tafel schoon blijft. Doe oude kleding aan en leg de lijm, dennenappels en de pom poms klaar op tafel.
2. Neem een schone dennenappel. Zorg dat er niet te veel zand meer op zit.
3. Begin met wat lijm onder de schubben van de dennenappels te doen. Plak er daarna een pom pom op. Houd de pom pom even vast zodat deze goed blijven plakken terwijl de lijm droogt.
4. Doe dit bij alle schubben.
5. Hang er met wat lijm een touwtje aan, zodat je de dennenappel daaraan kan ophangen.
6. Laat de dennenappel goed drogen en klaar!

Kerstactiviteit 2: kerstboom van wc-rollen

Benodigheden:

- 3 wc-rollen
- Groene en bruine verf
- Gekleurd papier
- Zilver chenilledraad
- Lijm
- Placemat
- Kwasten
- Beker met water
- Schaar

Waarschijnlijk staat de kerstboom al op bij jullie in huis. Heb je deze mee versierd? Misschien heb je wel de kerstboom mee uitgezocht.












Stappen:

1. Leg de placemat op tafel. Hier gaan we straks op verven en lijmen. Zorg dat je beker met water klaarstaat, en dat je kwasten en verf klaar liggen.
2. Begin met het verven van de wc-rollen. Verf er 2 groen en verf er 1 bruin.
3. Laat de wc-rollen goed drogen.
4. Als de wc-rollen droog zijn ga je ze knippen. Knip er bij een wc-rol één centimeter vanaf. Dit is de bovenste groene en de onderste groene laag. Knip bij de andere groene wc-rol 3 centimeter af. Dit zijn de middelste twee groene lagen. Knip van de bruine wc-rol 3 centimeter af. Dit is de stronk van de kerstboom.
5. Lijm nu alle lagen op elkaar, van groot naar klein. Onderaan komt de bruine wc-rol.
6. Knip verschillende maten rondjes uit het gekleurd papier en plak deze op de boom. Dit zijn de kerstballen.
7. Maak van het zilveren chenilledraad een ster, net zoals op het plaatje. Plak deze boven op de boom.
8. Laat de boom goed drogen en klaar

2. Taal

Taalspel 1: Letters

Met welke letter begint het woord?
Omcirkel de juiste letter.

		
l k	s v	k s
		
p k	s p	v k
		
v k	m k	k e

3. Binnen spelen

Binnenspelen activiteit 1: Hut bouwen van kussens en dekens

In de vakantie is het erg koud buiten. Bouw samen met mama, papa, je broertje, zusje, of alleen een warme hut. Hierin kun je warm spelen.

- 1 Pak alle kussens en dekens die je kunt vinden en zoek een plek uit waar je genoeg ruimte hebt waar je een hut kunt bouwen.
- 2 Hang de dekens over bijvoorbeeld een stoel of je bed heen. Zorg dat het blijft hangen en je onder de dekens kunt zitten of liggen.
- 3 Leg de kussens in je hut en klaar!



4 Buiten (in de tuin) spelen

Bij sneeuw en ijs

Sleetje rijden

Race op je slee de heuvel af en kijk wie het snelst is. Geen heuvel in de buurt? Doe dan een estafette. Een kind trekt aan de slee, waar de ander op zit. Aangekomen aan de overkant, wissel je van plek. Welk team is het snelst?

Iglo bouwen

Vul verschillende emmers (of een rechthoekig plastic bakje uit de keuken) tot de nok toe met sneeuw en stamp dit goed aan. Draai de emmers om en zet de gemaakte sneeuwblokken in een cirkel. Bouw een muur door dit steeds te herhalen en de sneeuwblokken op te stapelen, totdat je de ronde woning van de Eskimo's hebt nagebouwd. Geniet na het harde werken lekker in je zelfgemaakte iglo van een warme kop chocolademelk.

Bij geen sneeuw

Race Bliklopen

Wil je geen natte voeten krijgen, maar toch lekker naar buiten als het regent? Neem dan twee oude blikken en maak hier aan elke zijkant een klein gat in. Pak een touw en stop de uiteinden in de gaatjes en maak vervolgens aan de binnenkant van het blik een knoop, waardoor er een grote lus ontstaat. Stap met je voeten in deze lus op het blik en de bliklooptrace kan beginnen. Vraag je ouders/verzorgers even om je te helpen!

5 Puzzel

Kerstactiviteit 1: Kerstboom puzzel

Kleur de verschillende puzzelstukjes in. Als je alles hebt ingekleurd, knip de puzzelstukjes over de lijntjes uit en leg de puzzel.





