

# Voorjaarsvakantie 2021

## Activiteitenboek

### Bovenbouw



## Inhoudsopgave

|  |    |
|--|----|
| <u>Inhoudsopgave</u> .....                 | 2  |
| <u>Inleiding</u> .....                     | 3  |
| <u>1. Knutselen</u> .....                  | 4  |
| <u>2. Taal</u> .....                       | 6  |
| <u>3. Recepten</u> .....                   | 8  |
| <u>4. Buiten (in de tuin) spelen</u> ..... | 9  |
| <u>5. Oefenbladen/ puzzels</u> .....       | 11 |
| <u>6. Kleurplaten</u> .....                | 14 |

## Inleiding

Wij hebben weer een nieuw activiteitenboekje voor jullie gemaakt met allerlei leuke voorjaarsactiviteiten. In dit voorjaarsboek staan: knutselactiviteiten, bakrecepten, spellen, mandala's en proefjes. Voor de activiteiten heb je weinig tot geen materialen nodig. Je kunt de activiteiten natuurlijk ook zelf een beetje aanpassen.

Ben je benieuwd naar de activiteiten die wij organiseren in jouw wijk? Mail dan naar [activiteitenplein@bindkracht10.nl](mailto:activiteitenplein@bindkracht10.nl)

## 1. Knutselen

### Knutsel/ teken activiteit 1: Vogelhuisje maken.

#### Benodigheden:

- Leeg melkpak
- Een stokje of oud potlood
- Verf en kwasten
- Een placemat
- Een schaar

Langzaamaan komen er steeds meer dieren tevoorschijn. Ook vogels. In de lente gaan zij hun nestje bouwen. Misschien gebruiken ze jouw zelfgemaakte vogelhuisje wel!

#### Stappen:

1. Spoel je lege melkpak uit en zorg dat alle melk eruit is.
2. Knip een rondje uit het midden van het melkpak
3. Schilder je melkpak een leuke kleur. Voordat je gaat schilderen leg een placemat of kranten onder je werkje.
4. Versier je melkpak zo mooi als je kan
5. Steek je stokje of je potlood door het melkpak onder je gemaakte gat.
6. Hang je vogelhuisje op op een mooie (droge) plek in je tuin of op je balkon!



## Knutsel/ teken activiteit 2: WC-rol insecten maken

### Benodigdheden:

- Een WC-rol
- Wol (eventueel verschillende kleuren)
- Lijm
- Wit papier
- Gekleurd papier
- Zwarte stift
- Schaar
- Chenilledraad

### Stappen:

1. Doe een beetje lijm op de buitenkant van de WC-rol
2. Rol je wol om de WC-rol heen tot er geen grijs van de WC-rol meer te zien is (gebruik eventueel verschillende kleuren wol)
3. Knip van je gekleurde papier vleugels zoals jij die mooi vindt en lijm deze vast
4. Teken oogjes op je witte papier en knip deze uit. Plak de oogjes op je insect
5. Plak de pootjes van chenilledraad onder je insect. Je kunt ook rietjes gebruiken.





## Taal oefening 2: Schrijf het juiste spreekwoord op

### Spreekwoorden

Schrijf het juiste spreekwoord op.

**rib - lijf**

*Dat is een rib uit mijn lijf.*



1. aap - mouw

---

2. appel - boom

---

3. kat - zak

---

4. bloemetjes - buiten

---

5. oor - aannaaien

---

6. kat - muizen

---

7. vogel - hand

---

8. adder - gras

---

### 3. Recepten

#### Recept 1: Smoothie

##### Benodigheden:

- 100 ml melk
- Bevroren fruit, zoals aardbeien, frambozen, mango, enz.
- Blender
- Groot glas

##### Stappen:

1. Doe de melk en het bevroren fruit in een blender en blend het door elkaar totdat je geen stukken fruit meer ziet. Vraag je ouders om hulp!
2. Giet het mengsel in het grote glas en klaar!



#### Recept 2: Frozen yoghurt bars

##### Benodigheden:

- Yoghurt
- Honing
- Bevroren fruit
- Eventueel noten
- Diepe bak die in de vriezer kan
- Vriezer
- Kommetje

##### Stappen:

1. Doe de yoghurt in een kom en doe er een beetje honing bij. Meng dit door elkaar.
2. Giet het mengsel in de diepe bak.
3. Verdeel je gedroogd fruit en je noten over de yoghurt en stop het minimaal 4 uur in de vriezer, het liefste de hele nacht.
4. Snij het voorzichtig in stukken en klaar!





## 4. Buiten (in de tuin) spelen


### Buiten spelen activiteit 1: Spiegelen

Neem een spiegeltje mee het bos in en kijk eens naar dingen die je normaal niet ziet. Kijk met een spiegel onder je neus naar boven, kijk onder paddenstoelen, kijk onder blaadjes van een struik of kijk in holletjes in bomen. Wie verstoppen zich daar allemaal?



### Buiten spelen activiteit 1: Sporen zoeken

Veel dieren komen in het voorjaar weer tevoorschijn. Ga hiernaar op zoek! Ga diersporen zoeken in het bos of in een weiland bij jou in de buurt. Let goed op voedsel, uitwerpselen, voetafdrukken en veren. Hoeveel diersporen kun jij vinden? Kruis ze aan op de zoekkaart.



## 5. Oefenbladen/ puzzels

### Oefenblad 1: Tegenovergestelde woorden

#### Tegenovergesteld

Schrijf het tegenovergestelde woord op.

Kies uit: praktijk - vrijgevig - bescheiden - gekreukeld - helder - iedereen - slank - dof - aannemen - doorgaan - opgeruimd - proper - nooit - achteraf - duwen - vriendelijk - nemen - openbaar - sterfte - afwisselend - afkraken - per ongelijk - achterbaks - volgen - opstaan

gestreken gekreukeld

troebel \_\_\_\_\_

gierig \_\_\_\_\_

glanzend \_\_\_\_\_

vuil \_\_\_\_\_

eenfonig \_\_\_\_\_

niemand \_\_\_\_\_

onaardig \_\_\_\_\_

expres \_\_\_\_\_

leiden \_\_\_\_\_

arrogant \_\_\_\_\_

afgeven \_\_\_\_\_

geboorte \_\_\_\_\_

privé \_\_\_\_\_

stevig \_\_\_\_\_

prijzen \_\_\_\_\_

alledaags \_\_\_\_\_

betrouwbaar \_\_\_\_\_

rommelig \_\_\_\_\_

theorie \_\_\_\_\_

geven \_\_\_\_\_

valen \_\_\_\_\_

vooraf \_\_\_\_\_

stoppen \_\_\_\_\_

trekken \_\_\_\_\_



## Puzzel 1: Kruiswoordpuzzel

Naast en onder de puzzel staan allemaal woorden die bij de moestuintjes horen. Kun jij ze op de juiste plaats in de puzzel zetten? Kijk steeds goed hoeveel letters een woord heeft.

Let op: de ij staat in één hokje.

**3 letters:**

sla  
tijn

**4 letters:**

biet  
hark  
mest  
prei  
uien

**5 letters:**

bodem  
dille  
oogst  
radijs

**6 letters:**

augurk  
rucola  
venkel

**7 letters:**

aardbei  
andijvie  
groente  
kropsla  
onkruid  
paprika  
selderij  
tomaten  
veldsla  
zaadjes

**8 letters:**

bieslook  
broccoli  
moestuin  
spinazie  
tinkers

**9 letters:**

aubergine  
basilicum  
bloemkool  
courgette  
doperwten  
komkommer  
ontkiemen

**10 letters:**

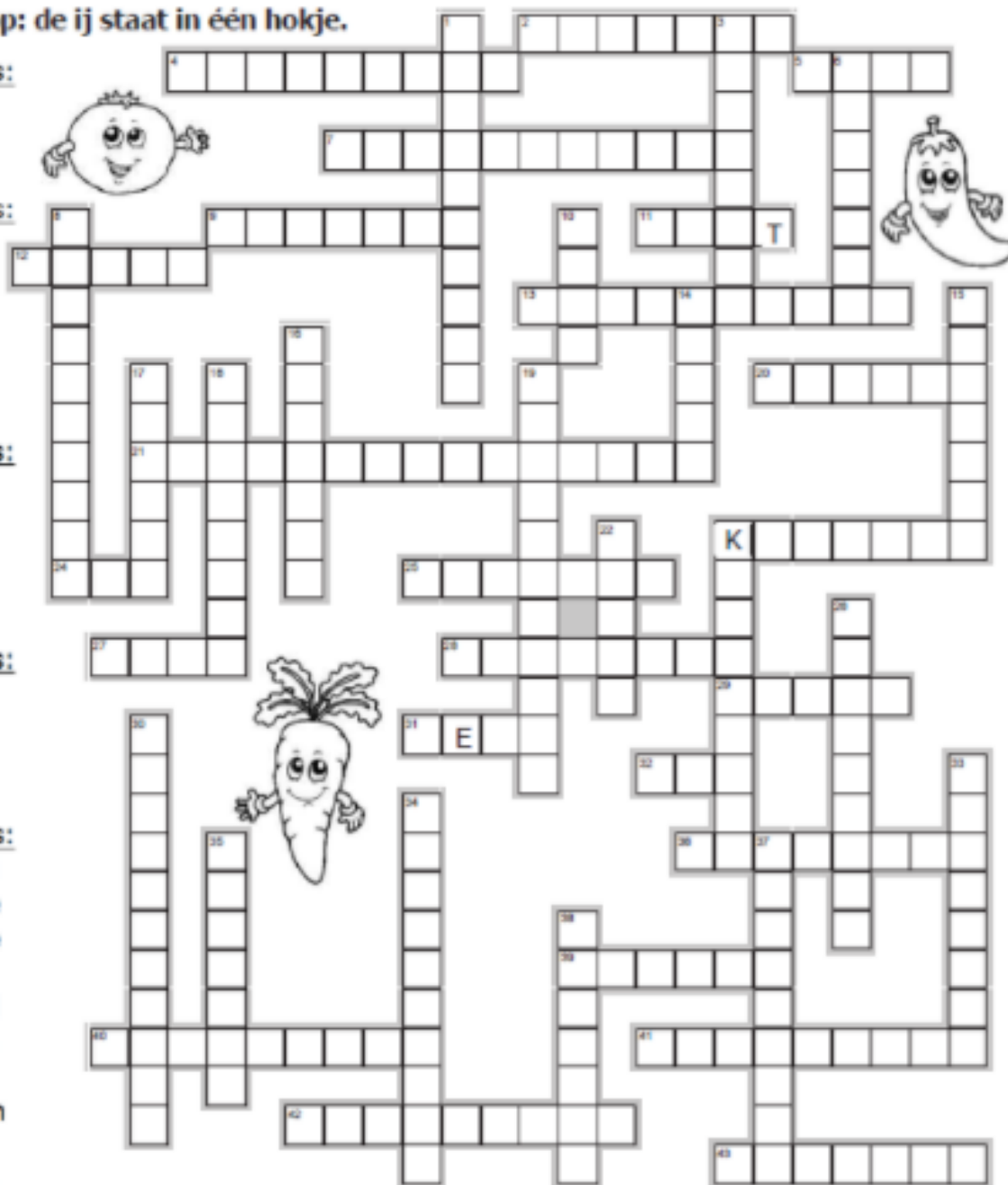
boerenkool  
peterselie  
schoffelen  
worteltjes

**11 letters:**


bladgroente  
sperzieboon  
watermeloen

**15 letters:**

cherrytomaatjes



## Puzzel 2: Kruiswoordpuzzel



Deze woorden moet je invullen:

### Van links naar rechts:

4. Zo noem je het als vogels een nest gaan maken.
8. Jonkies van een schaap.
9. Leggen vogels
10. Gele voorjaarsbloem in de vorm van een trompet.
11. Kleurrijk insect.
13. In deze maand begint de lente.
14. Hieruit groeien o.a. de krokus en de tulp.
15. Van deze weidevogel wordt meestal het 1e ei gezocht.
16. Ander woord voor lente.


### Van boven naar beneden:

1. Een jaar heeft 4 ...
2. Hierin zitten de nieuwe blaadjes of bloemen aan de wintertak.
3. Zorgen dat de eieren uitkomen.
5. Jonkies van de kip.
6. Eitjes van de kikker.
7. Zo worden de bloemetjes aan een boom genoemd.
12. Halen de bijen uit de bloemen.



## 6. Kleurplaten





Chrissy Hoff Hudson

© LOOKSTAY

